



НПИ ПРОМВОДОЧИСТКА

Что мы делаем

Водоснабжение объектов
первой категории

Очистка воды
для АЭС, ТЭЦ, ГЭС

Реконструкция
очистных сооружений

Водоподготовка
для тяжелой и легкой
промышленности

ПОКАЗАТЕЛИ ДЕЛОВОЙ РЕПУТАЦИИ КОМПАНИИ

ООО «Научно Производственный центр
промышленной очистки воды»

Содержание

Деятельность
2 страница

Анализ
4 страница

Выводы
11 страница

Деятельность и разрешения

Аккредитация и разрешение на ведение деятельности

01

Ассоциация саморегулируемая
организация «Межрегиональное
объединение проектных организаций»
(СРО А «МОПО»)
СРО-П-014-05082009

Саморегулируемая организация
Союз «Строители Приволжья» (СРО)»
СРО-С-194-08022010

Ассоциация саморегулируемая
организация «Инженерно-Геологические
Изыскания в Строительстве»
(Ассоциация «ИГИС»)
СРО-И-014-25122009

Членство в Российской Ассоциации водоснабжения и водоотведения

02

Св-во 0330-52-20-12-09 2020 год

География выполненных проектов

03

Россия, Беларусь, Киргизия,
Казахстан, Узбекистан, Грузия,
Италия, Литва, Украина,
Армения, Молдова Республика,
Словакия, Бангладеш

Федеральный стандарт качества РЕГ N РОСС RU32070.04ФКА0

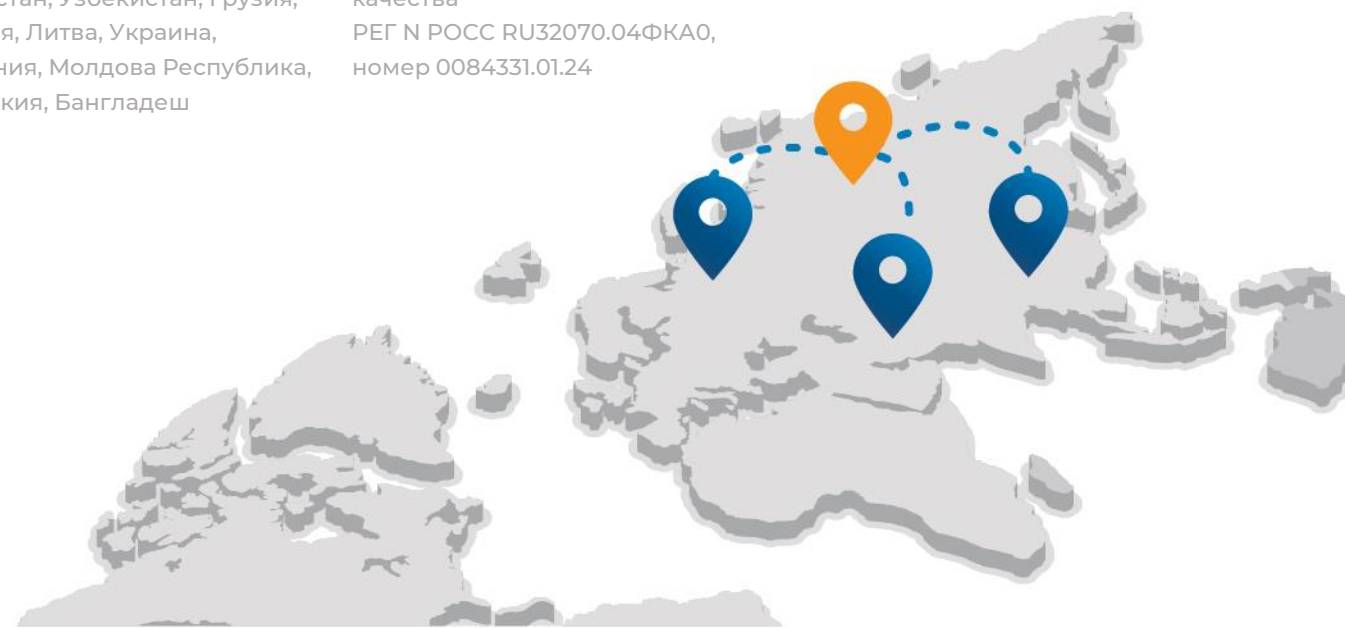
04

Система менеджмента
качества
РЕГ N РОСС RU32070.04ФКА0,
номер 0084331.01.24

Зарегистрированный товарный знак

05

621190 от 03.03.2016



Финансовая устойчивость

По выручке за 2023 год
ООО «НПЦ ПромВодочистка»
занимает 52 место среди 2,47
тысяч предприятий
в своей отрасли в РФ

Активы
на 31 декабря 2023:
480 млн. руб. -
50 место

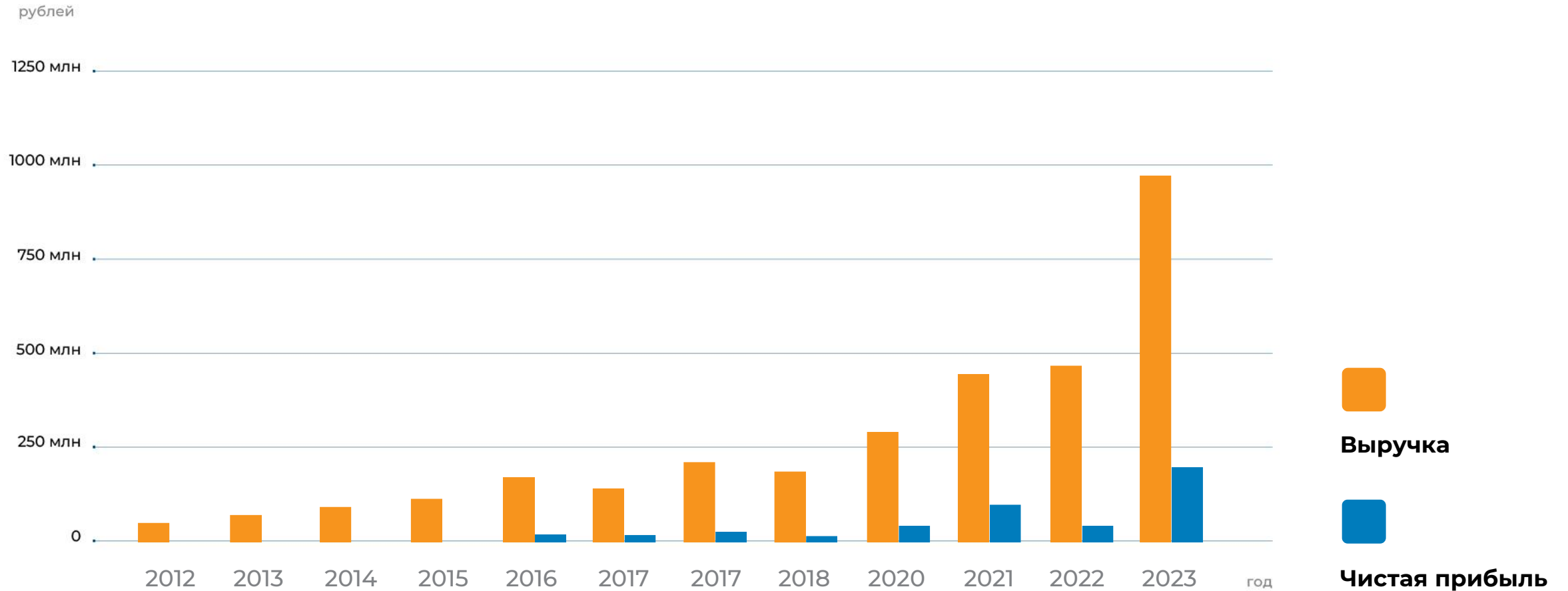


Чистые активы
на 31 декабря 2023:
315 млн. руб.

Чистая прибыль
за 2023 год:
205 млн. руб.

Изменение выручки, прибыли и активов

На графике представлены изменения за последние годы, ключевые результаты



Ключевые финансовые показатели

Сравнение показателей за 2023 год

Показатель

с отраслевыми

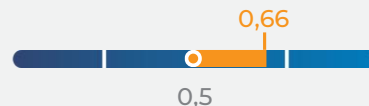
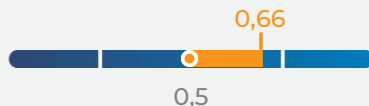
46.74.2 «Торговля оптовая водопроводным и отопительным оборудованием и санитарно-технической арматурой»,
47 организаций с выручкой 800 млн. - 2 млрд. руб.

с общероссийскими

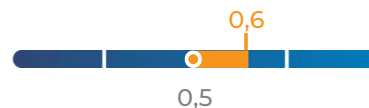
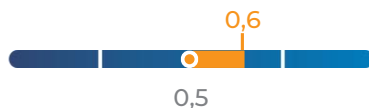
24 тыс. организаций с выручкой
800 млн. - 2 млрд. руб.

Финансовая устойчивость

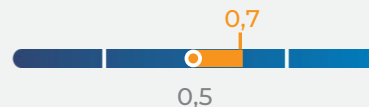
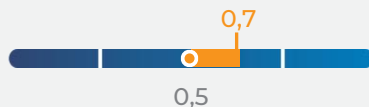
Коэффициент автономии (финансовый независимости)



Коэффициент обеспеченности собственными оборотными средствами



Коэффициент покрытия инвестиций



ВОДОСНАБЖЕНИЕ И ВОДООТВЕДЕНИЕ ОТ ПРОЕКТА ДО РЕАЛИЗАЦИИ!



ПИЛОТНЫЕ ИСПЫТАНИЯ



ПРОЕКТИРОВАНИЕ



СТРОИТЕЛЬСТВО



СЕРВИСНОЕ ОБСЛУЖИВАНИЕ

Показатель

с отраслевыми

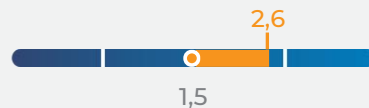
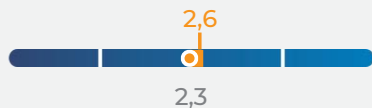
46.74.2 «Торговля оптовая водопроводным и отопительным оборудованием и санитарно-технической арматурой»,
47 организаций с выручкой 800 млн. - 2 млрд. руб.

с общероссийскими

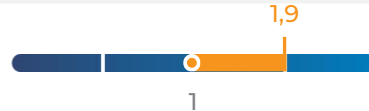
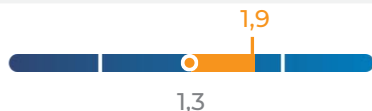
24 тыс. организаций с выручкой
800 млн. - 2 млрд. руб.

Эффективность деятельности

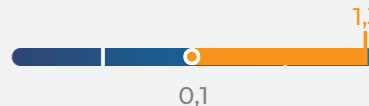
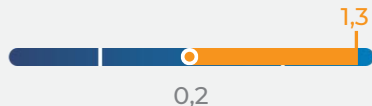
Рентабельность продаж



Норма чистой прибыли

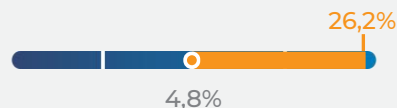
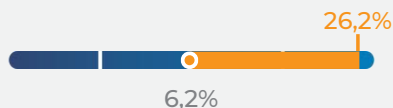


Рентабельность активов

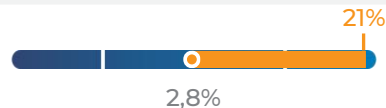
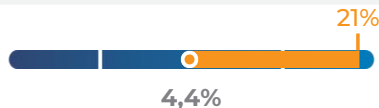


Эффективность деятельности

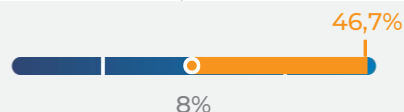
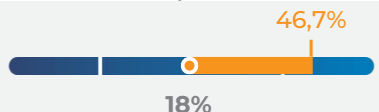
Рентабельность продаж



Норма чистой прибыли



Рентабельность активов



Итоговый балл

+ 1,4

Финансовое состояние организации лучше среднего по отрасли

+ 1,8

Финансовое состояние организации лучше среднего по РФ

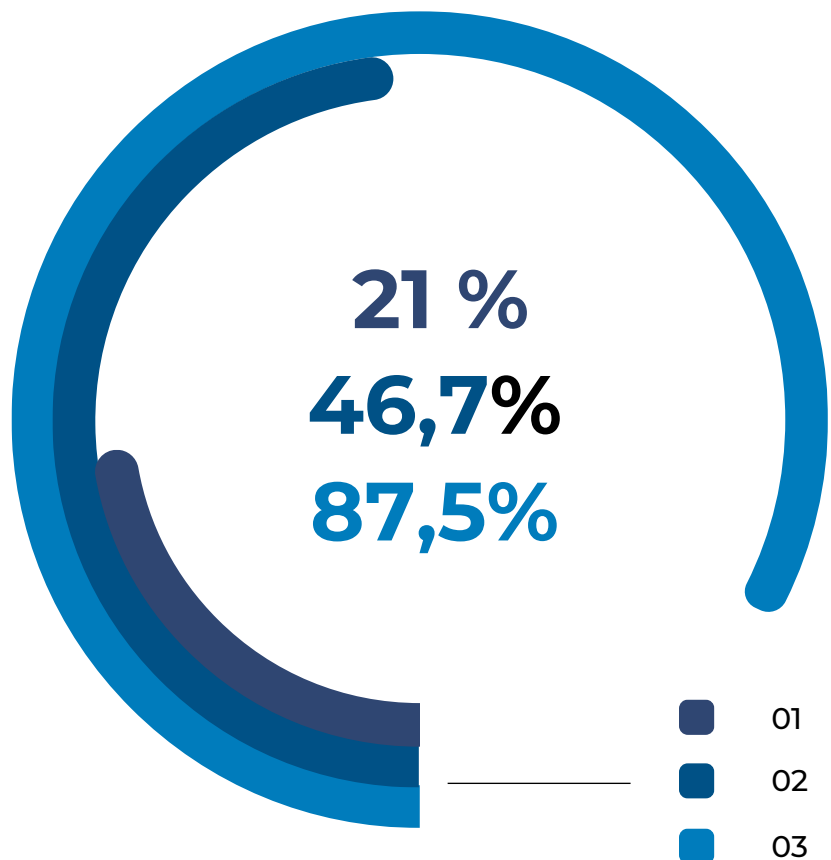
Сравнительный финансовый анализ

показателей ООО «Научно производственный центр промышленной очистки воды» за 2023 год

Ниже приведено сравнение ключевых финансовых показателей ООО «Научно производственный центр промышленной очистки воды» за 2023 год с аналогичными среднеотраслевыми показателями за 2023 год. В качестве среднеотраслевых показателей взяты показатели 47 организаций с выручкой 800 млн. – 2 млрд. руб., занимающиеся видом деятельности

«Торговля оптовая водопроводным и отопительным оборудованием и санитарно-технической арматурой» (код по ОКВЭД2 46.74.2). В качестве среднего показателя использовано медианное значение, смысл которого в следующем: половина (50%) всех организаций имеют показатель выше медианного, другая половина – ниже





01

Норма чистой прибыли

Норма чистой прибыли показывает, сколько копеек чистой прибыли получает организация в каждом рубле выручки. У ООО «Научно производственный центр промышленной очистки воды» высокая норма чистой прибыли, этот показатель лучше, чем как минимум у 75% аналогичных организаций

02

Рентабельность активов

Отдача от использования всех активов значительно выше, чем у подавляющего большинства сопоставимых предприятий

03

Рентабельность собственного капитала

Рентабельность собственного капитала в 2023 году выше, чем у большинства сопоставимых предприятий

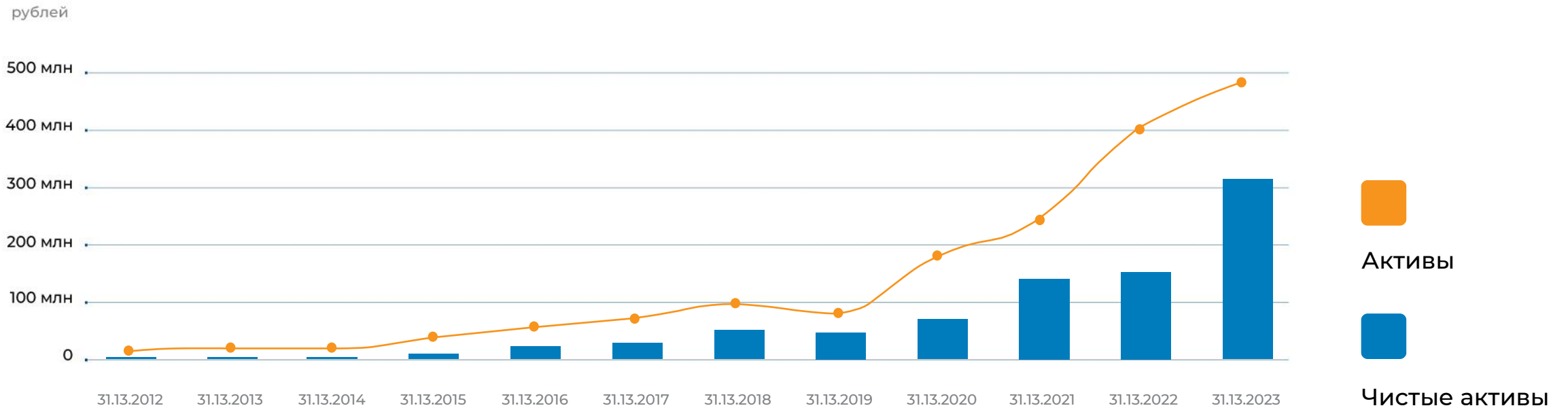
Коэффициент покрытия процентов к уплате



У организации отсутствие кредитных и заемных средств

Собственный капитал

(чистые активы) и общая величина активов организации
изменялась следующим образом:

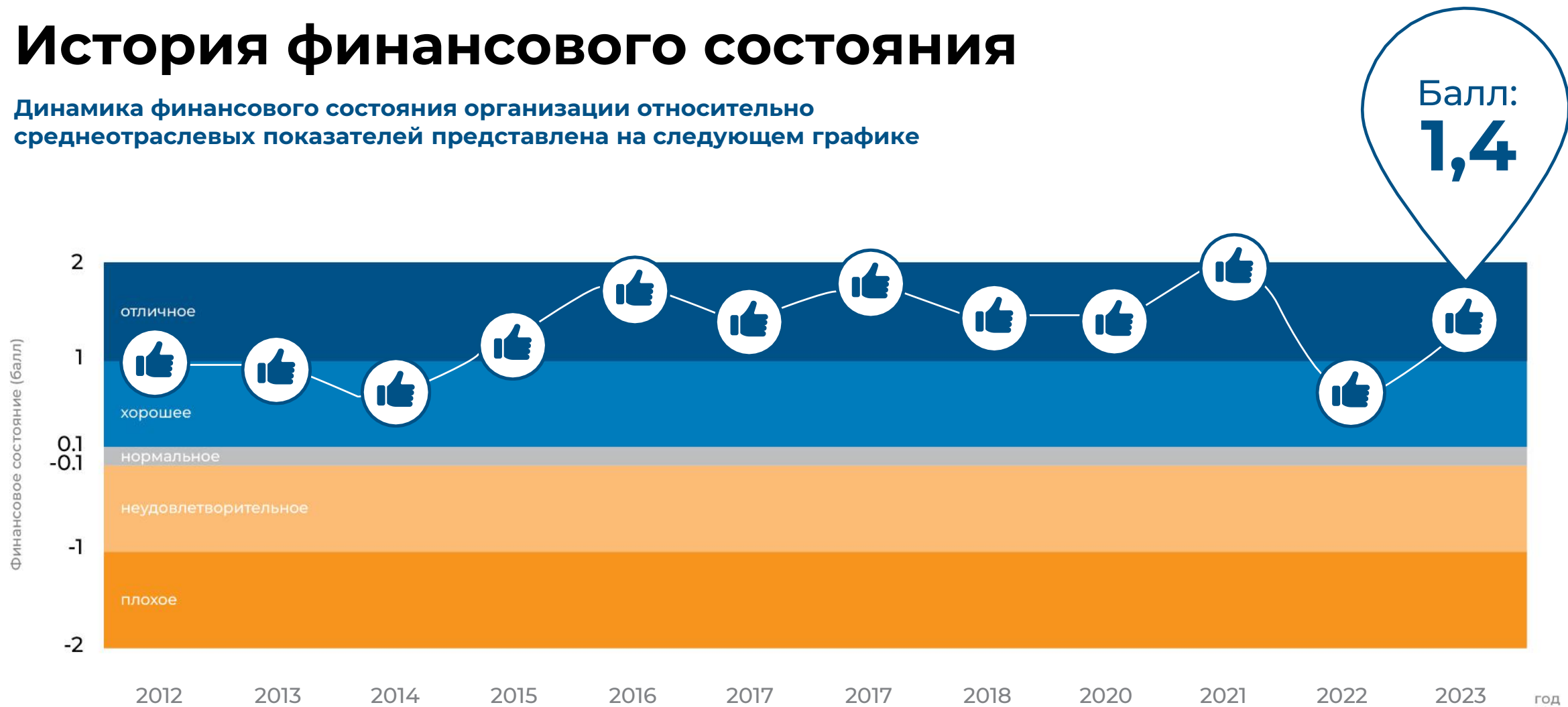


* В качестве показателя чистых активов в 2012, 2013, 2014, 2015, 2016 г. указан капитал организации.
Для точного расчета чистых активов требуются дополнительные бухгалтерские данные.

Чистые активы показывают вложения учредителей, а также накопленную за все время деятельности организации прибыль, которая еще не была распределена между собственниками бизнеса

История финансового состояния

Динамика финансового состояния организации относительно среднеотраслевых показателей представлена на следующем графике



Финансовое состояние организации

значительно лучше среднего по отрасли, в рейтинге участвовали
3,1 млн юридических лиц с аналогичными финансовыми оборотами

По сравнению
с отраслевыми показателями



Значительно лучше

В том числе
изменение за 2023 год



Улучшилось

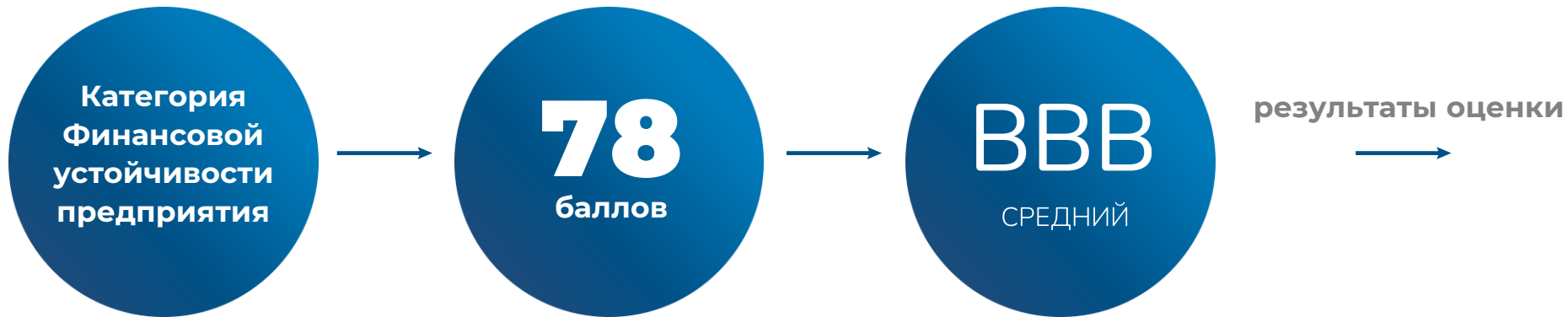
По сравнению
с общероссийскими показателями



Значительно лучше

Индекс деловой репутации ООО «Научно производственный центр промышленной очистки воды»

в соответствии с ГОСТ Р 71198-2023 «Индекс деловой репутации субъектов предпринимательской деятельности»



Данные показатели, значительно превосходят показатели коллег из данной отрасли



ГЕОГРАФИЯ РАБОТ «НПЦ ПромВодОчистка»
Более 700 реализованных проектов



НПЦ ПРОМВОДОЧИСТКА



8 (831) 200-21-96



промводочистка.рф
post@prom-water.ru

Центральный офис:
Нижний Новгород, ул. Яблонева, д. 20, литера КК1, П1